

かげえの折り紙

紙を3回だけ折って、かげえと同じ形に折りましょう
10cm四方の用紙を使うとかげえとぴったり合います

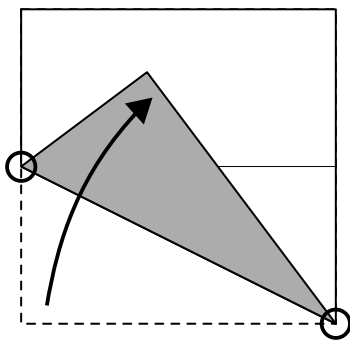
ただし、紙を折るときには次の3通りの折り方のみ使ってください
目印のない、あいまいな位置で折ってはいけません

(A) 2点を通るように折る

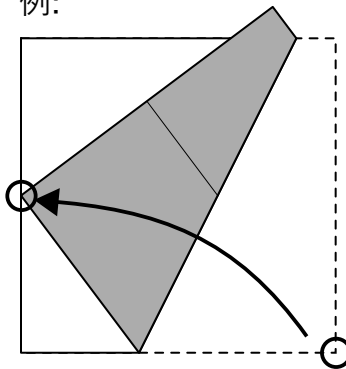
(B) カドとカドを重ねる

(C) フチとフチを重ねる

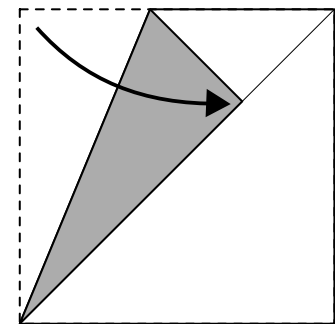
例:



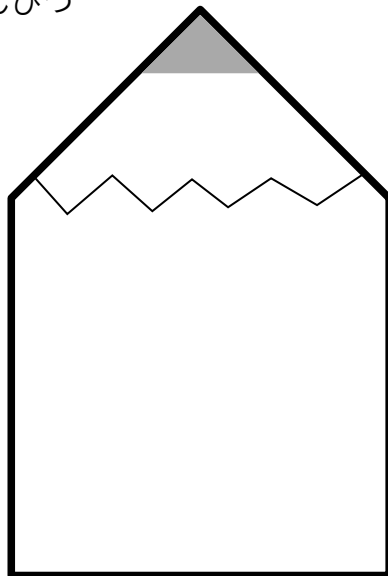
例:



例:


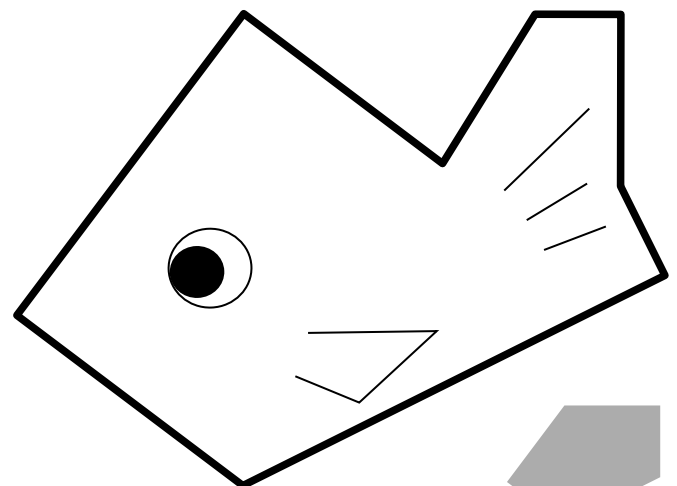


問題(1) えんぴつ



ヒント (2回折ったときの形)

問題(2) さかな

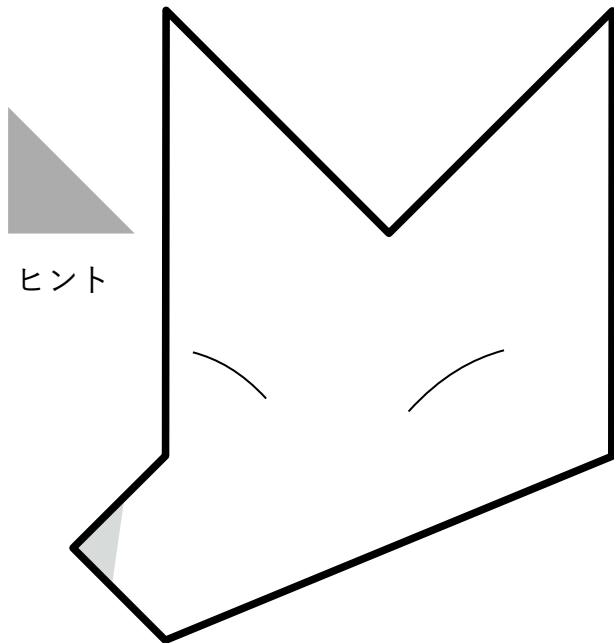


ヒント

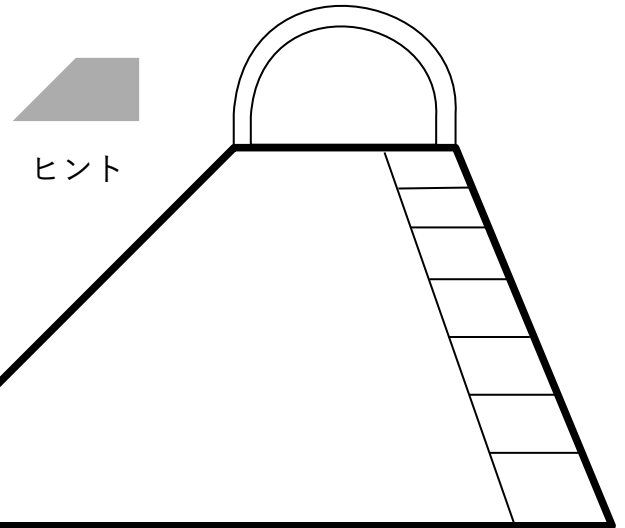
かげえの折り紙 (むずかしめ)

10cm四方の用紙を使うと
かげえとぴったり合います

(1) きつね



(2) すべりだい



(3) かざん

